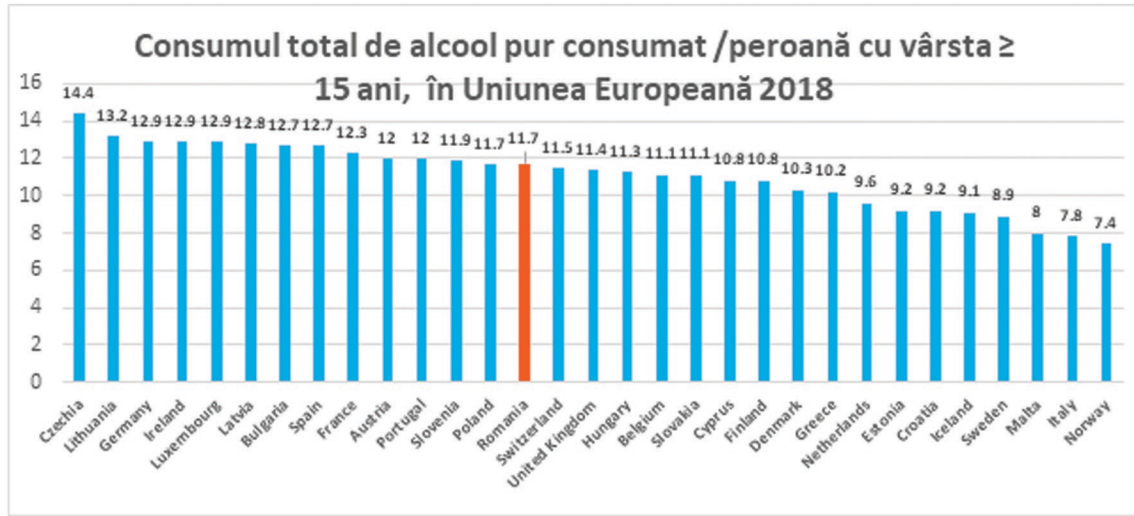
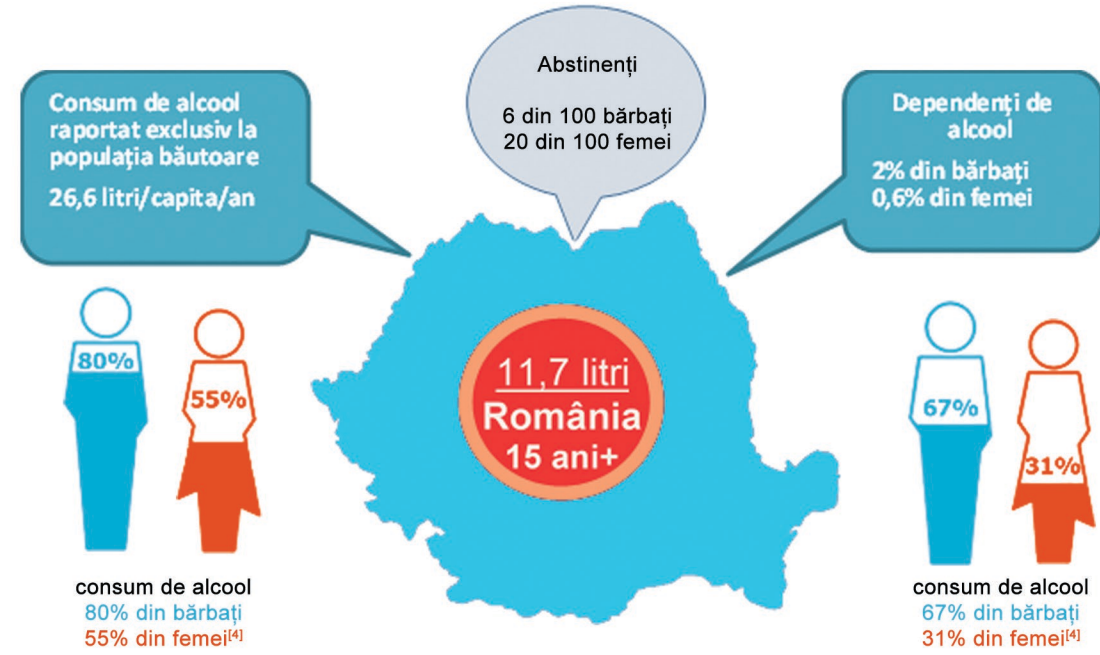


Consumul de băuturi alcoolice îți afectează sănătatea ! Nu merită să riști ! Informează-te !

LUNA NAȚIONALĂ A INFORMĂRII DESPRE EFECTELE CONSUMULUI DE ALCOOL - IUNIE 2021

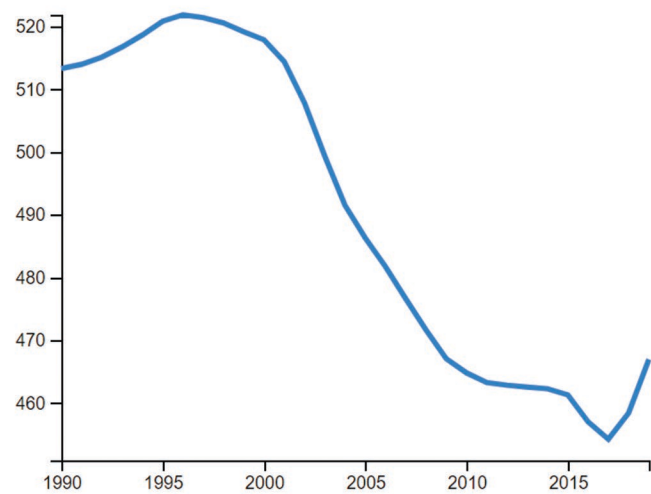


Sursa datelor: European Core Health Indicators (ECHI)



Sursa datelor: Global status report on alcohol and health 2018; World Health Organization

Ani trăiți cu dizabilitate (YLD), rate/100 000 locuitori

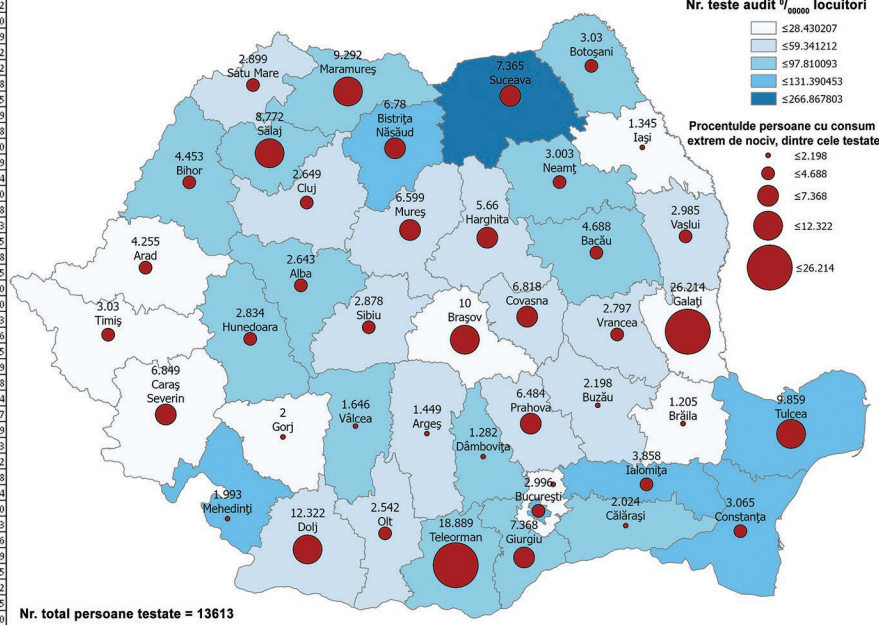


România, feminin și masculin, toate grupele de vârstă, toate cauzele, risc: consumul de alcool

Sursă: Institute for Health Metrics and Evaluation

Judet	Nr. teste audit %/10000 locuitori
GALATI	26.214
TELEORMAN	18.889
DOU	12.322
BRASOV	10.000
TULCEA	9.853
MARAMURES	9.232
SALAJ	8.722
GIURGIU	7.368
SUCEAVA	7.365
CARAS-SEVERIN	6.849
COVASNA	6.818
BISTRITA-NASAUD	6.780
MURES	6.599
PRAHOVA	6.484
HARGHITA	5.660
BACAU	4.688
BIHOR	4.453
ARAD	4.255
IALOMITA	3.853
CONSTANTA	3.805
TIMIS	3.030
BOTOSANI	3.030
NEAMT	3.003
BUCURESTI	2.996
VASLUI	2.985
SATU-MARE	2.899
SIBIU	2.878
HUNEDOARA	2.834
VRANCEA	2.797
CLUJ	2.649
ALBA	2.643
OLT	2.542
BUZAU	2.198
CALATASI	2.024
GORJ	2.000
MEHEDINTI	1.993
VALCEA	1.646
ARGES	1.449
IASI	1.345
DAMBOVITA	1.282
BRAILA	1.205
ILFOV	0.000

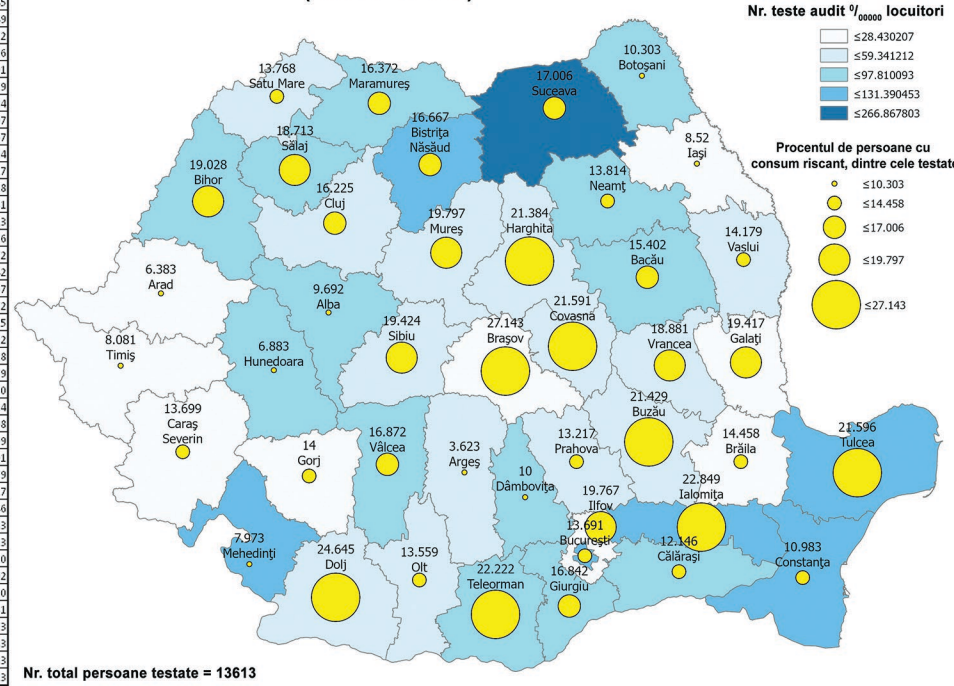
Consumul de alcool extrem de nociv pentru sănătate - 2019 (scor AUDIT ≥ 20)



Sursa datelor: ALIAT

Judet	Nr. teste audit %/10000 locuitori
BRASOV	27.143
DOU	24.645
IALOMITA	22.849
TELEORMAN	22.222
TULCEA	21.596
COVASNA	21.591
BUZAU	21.429
HARGHITA	21.384
MURES	19.797
ILFOV	19.767
SIBIU	19.424
GALATI	19.417
BIHOR	19.028
VRANCEA	18.881
SALAJ	18.713
SUCEAVA	17.006
VALCEA	16.872
GIURGIU	16.842
BISTRITA-NASAUD	16.667
MARAMURES	16.372
CLUJ	16.225
BACAU	15.402
BRAILA	14.458
VASLUI	14.179
GORJ	14.000
NEAMT	13.814
SATU-MARE	13.768
CARAS-SEVERIN	13.699
BUCURESTI	13.691
OLT	13.559
PRAHOVA	13.217
CALATASI	12.146
CONSTANTA	10.983
BOTOSANI	10.303
DAMBOVITA	10.000
ALBA	9.692
IASI	8.528
TIMIS	8.081
MEHEDINTI	7.973
HUNEDOARA	6.883
ARAD	6.383
ARGES	3.623

Consumul de alcool riscant pentru sănătate - 2019 (scor AUDIT 8-15)

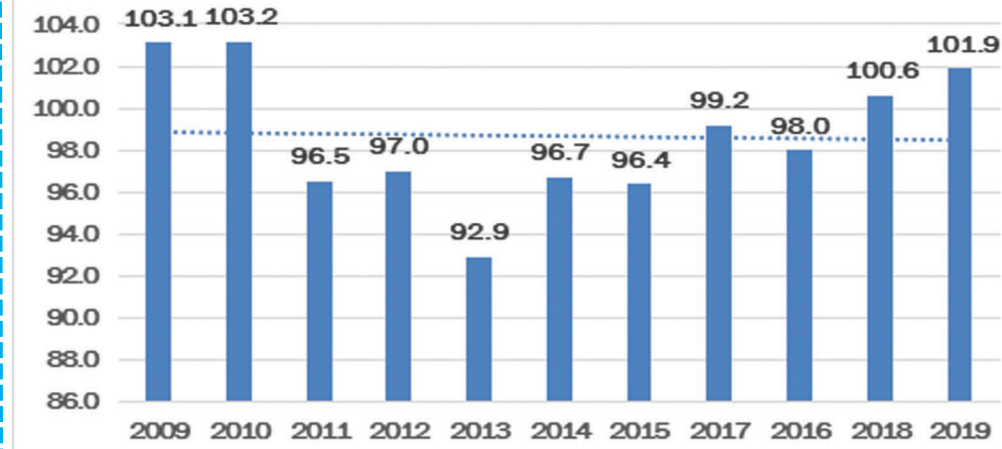


Sursa datelor: ALIAT

2,61 cazuri cancer hepatic datorat consumului de alcool /100 000 locuitori
20,14 cazuri cardiomiopatie alcoolica / 100 000 locuitori
2351,12 cazuri afecțiuni atribuite consumului de alcool /100 000 locuitori
874.66 cazuri ciroza alcoolica /100 000 locuitori

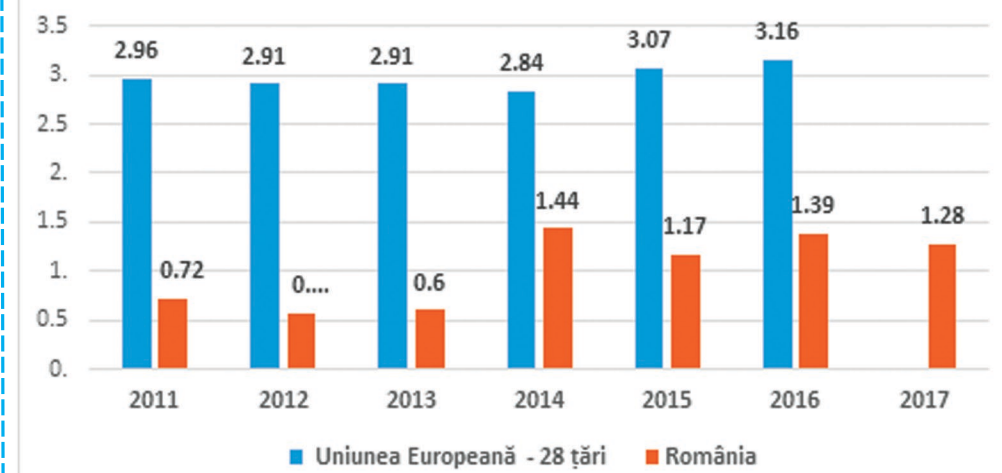
Sursa datelor: Institute for Health Metrics and Evaluation

Decese la 100 000 locuitori, atribuite consumului de alcool, România



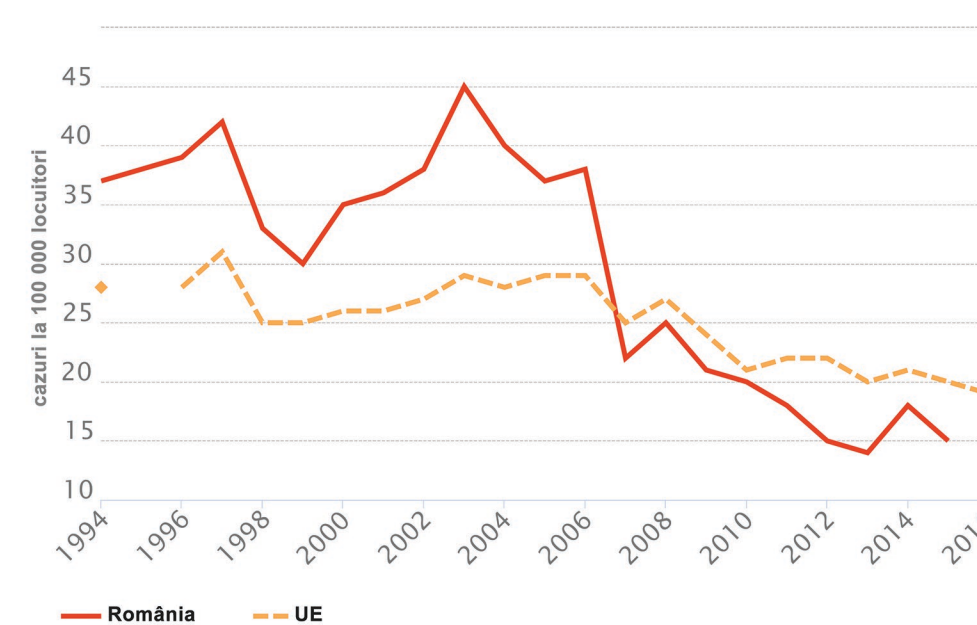
Sursa datelor: Institute for Health Metrics and Evaluation

Rata standardizată a deceselor cauzate de abuzul de alcool, România și EU, 2011-2017



Sursa datelor: Institute for Health Metrics and Evaluation

Incidența psihozei alcoolice (caz/10000 locuitori)



Sursă: OMS Europa